



# LU2

LU2, serie de líneas sobrias y atemporales en las que la estructura y los frentes comunican un lenguaje estético diferenciado.

Los lacados en alto brillo, las rectas y los espacios que posee cada una de las piezas de los conjuntos, hacen que la luz sea el principal protagonista de un juego entre reflejos, brillos y sombras, con el fin de buscar una correcta integración en cualquier ambiente.

Los acabados en blanco y negro combinados con el nogal aportan a los conjuntos elegancia y frescura.

*LU2, sober collection in which both the structure and the fronts communicate a different and aesthetic language. The high gloss lacquered, the straight lines and the spaces that characterize each part of this collection, made the lighting the main protagonist of a play of shadows, brightness and gleams, in order to find the perfect integration in any space. White and black finishes together with walnut finish give to the sets elegance and freshness.*



# LU2 collection





⊕ Lavabo cerámico SUNDAY exclusivo de ROYObath que presenta como novedad su diseño asimétrico, proporcionando una amplia superficie de apoyo lateral para dejar los utensilios de uso diario.  
*SUNDAY ceramic washbasin exclusively designed by ROYObath that presents its asymmetric design provides a large support space for all day to day accessories.*

# LU2 collection



66 | Conjunto 80 Nogal-Nogal LU2  
LU2 Walnut-Walnut 80 Set



Nuevo espejo VERSO con Sistema Anti-Vaho.  
New VERSO mirror with Anti-steam System.



# LU2 collection






Novedoso diseño frontal con dos frentes superpuestos que permiten la apertura desde cualquier posición.  
*Innovative design with a superposed double front that allows the opening from any position.*

# LU2 collection





Nuevo espejo VERSO con Sistema Anti-Vaho.  
New VERSO mirror with Anti-steam System.

# LU2 collection



72 | Conjunto 105 Blanco-Negro LU2  
LU2 White-Black 105 Set

⊕ Colección con amplias posibilidades de combinación de acabados entre los frentes y las estructuras tanto en los muebles como en los auxiliares.  
Collection with wide range of possibilities of different finishes between fronts and the structures, for both in the auxiliary and furniture.

# contraste de brillos y sombras



# LU2 collection





Conjunto 105 Nogal-Negro LU2  
LU2 Walnut-Black 105 Set



Nuevo espejo con luz fluorescente integrada y diseño decorativo perimetral idóneo para combinar con cualquier acabado.  
*New mirror with integrated fluorescent light and decorative design, suitable for any finish.*

# LU2 collection



76 | Conjunto 105 Blanco-Blanco LU2  
LU2 White-White 105 Set

⊕ Mueble de fondo 35 cm que posibilita su empleo en instalaciones  
condicionadas por el espacio reducido del baño.  
35 cm depth furniture that allows its use in spaces of limited dimensions.

elegante y funcional





**PAG.64 >>> CONJUNTO 1 ESTRUCTURA NOGAL AMERICANO LU2 80 / LU2 AMERICAN WALNUT STRUCTURE 80 SET 1**

Luminaria T-73 L.H / Wall light T-73 H.L.	Ref. 19745	Ref. 19745	Ref. 19745
Camerino 80 2P BINOVA-NIKA F-13,5 / BINOVA-NIKA cupboard 80 2D D-13,5	17933	17933	17933
Lavabo 80 NEO F-35 / NEO washbasin 80 D-35	15114	15114	15114
Mueble 80 2C LU2 F-35 / LU2 unit 80 2Dr D-35	18304	18311	18312
<b>Total conjunto / Total set</b>	<b>409009</b>	<b>409010</b>	<b>409011</b>
Alto 40 1P izq. LU2 F-15 / LU2 top unit 40 1D left D-15	20028	20029	20030

Grifo cromo BIKOS / BIKOS chrome tap

Frente / Front		
Nogal Americano American Walnut	Blanco White	Negro Black
Ref. 19745	Ref. 19745	Ref. 19745
17933	17933	17933
15114	15114	15114
18304	18311	18312
<b>409009</b>	<b>409010</b>	<b>409011</b>
20028	20029	20030
Ref. 82789		



**PAG.66 >>> CONJUNTO 2 ESTRUCTURA NOGAL AMERICANO LU2 80 / LU2 AMERICAN WALNUT STRUCTURE 80 SET 2**

Luminaria T-71 L.F. / Wall light T-71 F.L.	Ref. 18415	Ref. 18415	Ref. 18415
Espejo 80 antivaho VERSO / VERSO mirror 80 with anti-steam system	20313	20313	20313
Lavabo 80 SUNDAY F-35 / SUNDAY washbasin 80 D-35	20044	20044	20044
Mueble 80 2C LU2 F-35 / LU2 unit 80 2Dr D-35	18304	18311	18312
<b>Total conjunto / Total set</b>	<b>409012</b>	<b>409013</b>	<b>409014</b>
Columna 40 1P der. LU2 F-35 / LU2 column 40 1D right D-35	20016	20019	20020

Grifo cromo FONTANA / FONTANA chrome tap

Frente / Front		
Nogal Americano American Walnut	Blanco White	Negro Black
Ref. 18415	Ref. 18415	Ref. 18415
20313	20313	20313
20044	20044	20044
18304	18311	18312
<b>409012</b>	<b>409013</b>	<b>409014</b>
20016	20019	20020
Ref. 84128		



**PAG.67 >>> CONJUNTO 3 ESTRUCTURA BLANCA LU2 80 / LU2 WHITE STRUCTURE 80 SET 3**

Espejo 80 con luz integrada LUX / LUX light mirror 80	Ref. 20309	Ref. 20309	Ref. 20309
Lavabo 80 NEO F-35 / NEO washbasin 80 D-35	15114	15114	15114
Mueble 80 2C LU2 F-35 / LU2 unit 80 2Dr D-35	18307	18303	18308
<b>Total conjunto / Total set</b>	<b>409015</b>	<b>409016</b>	<b>409017</b>

Grifo cromo AQA STICK / AQA STICK chrome tap

Frente / Front		
Nogal Americano American Walnut	Blanco White	Negro Black
Ref. 20309	Ref. 20309	Ref. 20309
15114	15114	15114
18307	18303	18308
<b>409015</b>	<b>409016</b>	<b>409017</b>
Ref. 81472		



**PAG.68 >>> CONJUNTO 4 ESTRUCTURA NOGAL AMERICANO LU2 80 / LU2 AMERICAN WALNUT STRUCTURE 80 SET 4**

Luminaria T-46 L.F. vertical / Vertical wall light T-46 F.L.	Ref. 15860	Ref. 15860	Ref. 15860
Espejo 80 ARAN / ARAN mirror 80	18296	18296	18296
Lavabo 80 DECO F-35/45 / DECO washbasin 80 D-35/45	18340	18340	18340
Mueble 80 2C LU2 F-35 / LU2 unit 80 2Dr D-35	18304	18311	18312
<b>Total conjunto / Total set</b>	<b>409018</b>	<b>409019</b>	<b>409020</b>
Alto 40 1P der. LU2 F-15 / LU2 top unit 40 1D right D-15	20024	20022	20023

Grifo cromo THEO / THEO chrome tap

Frente / Front		
Nogal Americano American Walnut	Blanco White	Negro Black
Ref. 15860	Ref. 15860	Ref. 15860
18296	18296	18296
18340	18340	18340
18304	18311	18312
<b>409018</b>	<b>409019</b>	<b>409020</b>
20024	20022	20023
Ref. 83911		

Nota: En las referencias de los conjuntos, los espejos ARAN tienen el mismo acabado que la estructura del mueble (Blanco o Nogal Americano) / Note: In references of the sets, ARAN mirrors have the same finish that the structure of the furniture (White or American Walnut).



**PAG.70 >>> CONJUNTO 5 ESTRUCTURA BLANCA LU2 105 /  
LU2 WHITE STRUCTURE 105 SET 5**

	Frente / Front		
	Nogal Americano American Walnut	Blanco White	Negro Black
Luminaria T-71 L.F. / Wall light T-71 F.L.	Ref. 18415	Ref. 18415	Ref. 18415
Espejo 100 antivaho VERSO / VERSO mirror 100 with anti-steam system	20314	20314	20314
Lavabo 105 DECO F-35/45 / DECO washbasin 105 D-35/45	18341	18341	18341
Mueble 105 2C LU2 F-35 / LU2 unit 105 2Dr D-35	18309	18305	18310
<b>Total conjunto / Total set</b>	<b>409021</b>	<b>409022</b>	<b>409023</b>
Alto 40 1P izq. LU2 F-15 / LU2 top unit 40 1D left D-15	20031	20032	20033
Grifo cromo BIKOS / BIKOS chrome tap	Ref. 82789		



**PAG.72 >>> CONJUNTO 6 ESTRUCTURA BLANCA LU2 105 /  
LU2 WHITE STRUCTURE 105 SET 6**

	Frente / Front		
	Nogal Americano American Walnut	Blanco White	Negro Black
Luminaria T-46 L.F. vertical / Vertical wall light T-46 F.L.	Ref. 15860	Ref. 15860	Ref. 15860
Espejo 105 ARAN / ARAN mirror 105	18297	18297	18297
Lavabo 105 NEO F-35 / NEO washbasin 105 D-35	15097	15097	15097
Mueble 105 2C LU2 F-35 / LU2 unit 105 2Dr D-35	18309	18305	18310
<b>Total conjunto / Total set</b>	<b>409024</b>	<b>409025</b>	<b>409026</b>
Columna 40 1P izq. LU2 F-35 / LU2 column 40 1D left D-35	20013	20014	20010
Grifo cromo BIKOS / BIKOS chrome tap	Ref. 82789		



**PAG.75 >>> CONJUNTO 7 ESTRUCTURA NOGAL AMERICANO LU2 105 /  
LU2 AMERICAN WALNUT STRUCTURE 105 SET 7**

	Frente / Front		
	Nogal Americano American Walnut	Blanco White	Negro Black
Espejo 100 con luz integrada LUX / LUX light mirror 100	Ref. 20310	Ref. 20310	Ref. 20310
Lavabo 105 SUNDAY F-35 / SUNDAY washbasin 105 D-35	20045	20045	20045
Mueble 105 2C LU2 F-35 / LU2 unit 105 2Dr D-35	18306	18313	18314
<b>Total conjunto / Total set</b>	<b>409027</b>	<b>409028</b>	<b>409029</b>
Panel espejo 25 pata F-20 / Standing mirror 25 with leg D-20	47023	47023	47023
Repisa 50 blanca (3 unidades) / White shelf 50 (3 units)	20327	20327	20327
Grifo cromo SOFT / SOFT chrome tap	Ref. 83894		



**PAG.76 >>> CONJUNTO 8 ESTRUCTURA BLANCA LU2 105 /  
LU2 WHITE STRUCTURE 105 SET 8**

	Frente / Front		
	Nogal Americano American Walnut	Blanco White	Negro Black
Luminaria T-64 L.H. / Wall light T-64 H.L.	Ref. 16657	Ref. 16657	Ref. 16657
Camerino 100 3P BINOVA-NIKA F-13,5 / BINOVA-NIKA cupboard 100 3D D-13,5	19177	19117	19117
Lavabo 105 SUNDAY F-35 / SUNDAY washbasin 105 D-35	20045	20045	20045
Mueble 105 2C LU2 F-35 / LU2 unit 105 2Dr D-35	18309	18305	18310
<b>Total conjunto / Total set</b>	<b>409030</b>	<b>409031</b>	<b>409032</b>
Juego patas / Legs set	18534	18534	18534
Grifo cromo THEO / THEO chrome tap	Ref. 83911		

Nota: En las referencias de los conjuntos, los espejos ARAN tienen el mismo acabado que la estructura del mueble (Blanco o Nogal Americano) /  
Note: In references of the sets, ARAN mirrors have the same finish that the structure of the furniture (White or American Walnut).



FRENTE / FRONT



Elemento caracterizador de la serie que aporta la funcionalidad de tirador al mismo tiempo que crea un juego entre espacios y sombras gracias a la superposición de las piezas. De esta manera las combinaciones de acabados en el mismo frente aportan un mayor protagonismo y sensación de ligereza. / The front part is the characterizing element of this collection giving functionality to the handles and at the same time creating a play of shadows, thanks to the superposition of different pieces. In this way the finishes combinations present in the front give a greater prominence and lightness sensation.

LUMINARIA T-71 / T-71 WALL LIGHT



Luminaria fluorescente de formas simples y curvas adaptada al espejo mural que rompe con la linealidad estética de la colección. / Fluorescent lighting of simple shapes. Its curved lines can be adapted to the mirror, breaking with the aesthetic linearity of the collection.

ESPEJO ARAN / ARAN MIRROR



Elemento de la colección que adquiere la personalidad del resto de los componentes mediante la separación de la luna respecto a la trasera. Todo esto, junto con la luminaria vertical aporta un toque de distinción y elegancia al espejo. / This collection element has the personality of the rest of the components given by the space between the mirror and the back part. The vertical lighting gives a distinction touch and elegance to the mirror.

LAVABO CERÁMICO DECO / DECO CERAMIC WASHBASIN



Lavabo exclusivo de diseño original y elegante. Destacamos su fondo reducido. Realizado en cerámica, material muy resistente de fácil y cómoda limpieza. / Exclusive washbasin with an original and elegant design. It is worth mentioning its reduced depth. It is made in ceramic, resistant and easy to clean.

LAVABO CERÁMICO SUNDAY / SUNDAY CERAMIC WASHBASIN



Nuevo lavabo cerámico de diseño exclusivo ROYO bath con agradables formas orgánicas. Amplia zona de apoyo para dejar los utensilios de uso diario gracias a su seno desplazado. / New ceramic washbasin exclusive design ROYO bath with pleasant organic shapes. Presents wide leaning zones thanks to its displaced basin.

LAVABO CERÁMICO NEO / NEO CERAMIC WASHBASIN



Lavabo cerámico de diseño exclusivo ROYO bath. Producto de gran elegancia y personalidad caracterizado por su reducido fondo de tan sólo 35 cm. Sus líneas rectas y formas limpias proporcionan armonía y estilo al conjunto. / Ceramic washbasin exclusive design ROYO bath. This extremely elegant product with its own personality is characterized for its reduced depth, only 35 cm from the back wall. The straight lines and pure shape bring harmony and style to the set.

DISTRIBUCIÓN INTERIOR / INTERNAL DISTRIBUTION



Cajones de estructura de aluminio con guías de extracción total para mayor comodidad de utilización. Poseen amortiguador hidráulico de cierre suave y silencioso. Posibilidad de incluir un kit de almacenaje compuesto por bandejas realizadas en polilaminado gris y cubetas de plástico estirénico efecto cristal para organizar mejor el espacio interior. / The drawers have an aluminium structure with complete extraction rails for a better comfortable use. They have a hydraulic shock absorber softly closing devices. It is possible to include in the drawers a storage kit made up trays made of grey poly laminate coated board and buckets of polystyrene plastic with a crystal effect for a better distribution of the objects and drawer interior organizer tray.

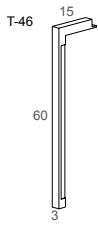
PATAS / LEGS



Juego de patas metálicas en forma de "U" lacadas en blanco brillo o cromo brillo. Producto de gran resistencia que aporta estilo y funcionalidad a la colección. / White high gloss lacquered or bright chrome metallic leg set, in "U" shape. This product has a great resistance giving style and functionality to the collection.

LUMINARIA PARA ESPEJOS ARAN / WALL LIGHT FOR ARAN MIRRORS

Cromo Brillo  
Bright Chrome  
Ref.



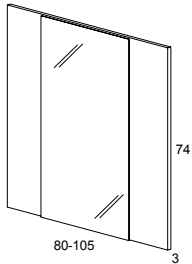
Luminaria T-46 vertical L.F. / Vertical wall light T-46 F.L.

15860

L.F.= luz fluorescente / F.L.= fluorescent light  
Necesita transformador / Need transformer

ESPEJOS ARAN / ARAN MIRRORS

Nogal Americano  
American Walnut  
Blanco Alto Brillo  
High Gloss White  
Ref. Ref.



Espejo 80 ARAN / ARAN mirror 80

18296

18295

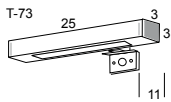
Espejo 105 ARAN / ARAN mirror 105

18298

18297

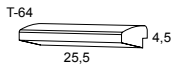
LUMINARIAS\* / WALL LIGHTS\*

Cromo Brillo  
Bright Chrome



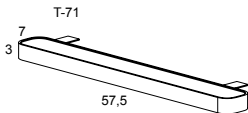
Luminaria T-73 L.H. (para camerino y espejo) / Wall light T-73 H.L. (for cupboard and mirror)

19745



Luminaria T-64 L.H. (para camerino y espejo) / Wall light T-64 H.L. (for cupboard and mirror)

16657



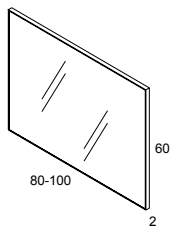
Luminaria T-71 L.F. / Wall light T-71 F.L.

18415

\*No necesitan transformador / Don't need transformer.

ESPEJOS VERSO / VERSO MIRRORS

Marco  
Cromo Brillo  
Bright Chrome  
Frame



Espejo 80 antivaho VERSO / VERSO mirror 80 with anti-steam system

20313

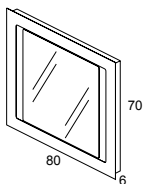
Espejo 100 antivaho VERSO / VERSO mirror 100 with anti-steam system

20314

Nota: Los espejos VERSO incorporan un novedoso sistema antivaho / VERSO mirrors present a brand-new anti-steam system.

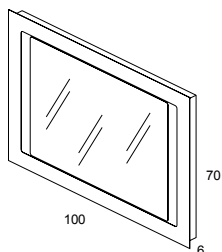
ESPEJOS LUX / LUX MIRRORS

Ref.



Espejo 80 con luz integrada LUX / LUX light mirror 80

20309

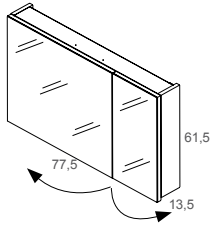


Espejo 100 con luz integrada LUX / LUX light mirror 100

20310

**CAMERINOS BINOVA-NIKA / BINOVA-NIKA CUPBOARDS**

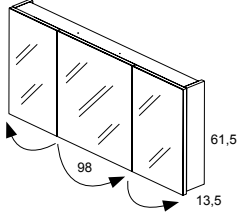
Nogal Americano | American Walnut | Blanco Alto Brillo | High Gloss White  
Ref. Ref.



**Camerino 80 2P BINOVA-NIKA F-13,5 / BINOVA-NIKA cupboard 80 2D D-13,5**

17933

19115



**Camerino 100 3P BINOVA-NIKA F-13,5 / BINOVA-NIKA cupboard 100 3D D-13,5**

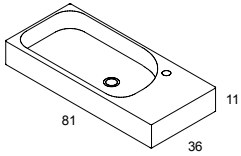
20139

19117

\*En acabado blanco camerino NIKA, resto acabados camerino BINOVA / NIKA cupboard for white finish, BINOVA cupboard for the others finishes.

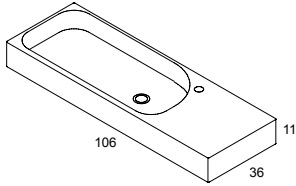
**LAVABOS / WASHBASINS**

Blanco  
White  
Ref.



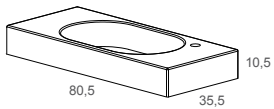
**Lavabo 80 SUNDAY F-35 / SUNDAY washbasin 80 D-35**

20044



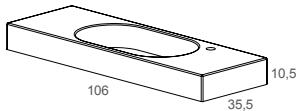
**Lavabo 105 SUNDAY F-35 / SUNDAY washbasin 105 D-35**

20045



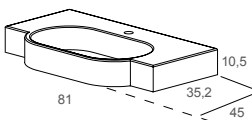
**Lavabo 80 NEO F-35 / NEO washbasin 80 D-35**

15114



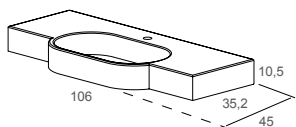
**Lavabo 105 NEO F-35 / NEO washbasin 105 D-35**

15097



**Lavabo 80 DECO F-35/45 / DECO washbasin 80 D-35/45**

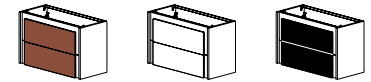
18340



**Lavabo 105 DECO F-35/45 / DECO washbasin 105 D-35/45**

18341

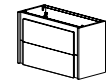
\* Ver opciones de válvulas y sifones pág. 252 / \*Check options of pop-up wastes and siphons pag. 252.



Frente Nogal  
Americano

American Walnut  
Front

Ref.



Frente Blanco  
White Front

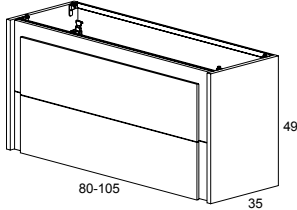
Ref.



Frente Negro  
Black Front

Ref.

MUEBLES LU2 CON ESTRUCTURA BLANCA / LU2 UNITS WITH WHITE STRUCTURE



Mueble 80 2C LU2 F-35 / LU2 unit 80 2Dr D-35

18307

18303

18308

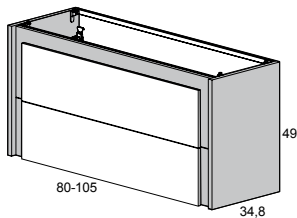
Mueble 105 2C LU2 F-35 / LU2 unit 105 2Dr D-35

18309

18305

18310

MUEBLES LU2 CON ESTRUCTURA NOGAL AMERICANO /  
LU2 UNITS WITH AMERICAN WALNUT STRUCTURE



Mueble 80 2C LU2 F-35 / LU2 unit 80 2Dr D-35

18304

18311

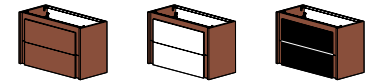
18312

Mueble 105 2C LU2 F-35 / LU2 unit 105 2Dr D-35

18306

18313

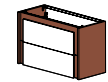
18314



Frente Nogal  
Americano

American Walnut  
Front

Ref.



Frente Blanco  
White Front

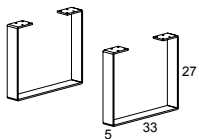
Ref.



Frente Negro  
Black Front

Ref.

PATAS LU2 / LU2 LEGS



Juego patas / Legs set

Cromo Brillo  
Bright Chrome

Ref.

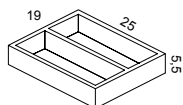
Blanco Alto Brillo  
High Gloss White

Ref.

18534

18339

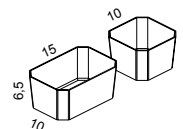
KIT ALMACENAJE CAJONES Y BANDEJAS / DRAWER'S STORAGE KIT AND TRAY



Bandeja para organizar el espacio interior (2 huecos) / Drawer interior organizer tray (2 holes)

Ref.

20131



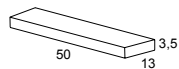
Conjunto cubetas (2 grandes + 2 pequeñas) para cajones / Bucket set (2 large and 2 little) for drawers

17344

\* Ver opciones de colocación de las bandejas y cubetas en pág. 253 / Check options for installation of trays and buckets pag. 253.

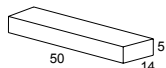
REPISAS / SHELVES

Blanco Alto Brillo | High Gloss White  
Nogal Americano | American Walnut  
Ref. | Ref.



Repisa 50 H:3,5 F-13 / Shelf 50 H:3,5 D-13

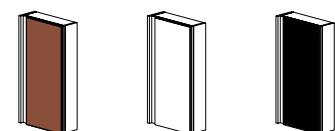
20327



Repisa 50 H:5 F-14 / Shelf 50 H:5 D-14

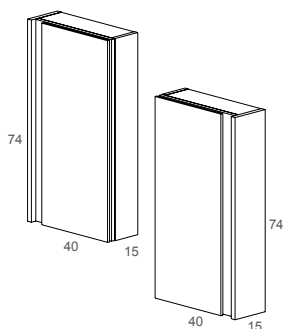
18133

18132



Fronte Nogal Americano  
American Walnut Front  
Fronte Blanco  
White Front  
Fronte Negro  
Black Front

ALTO LU2 CON ESTRUCTURA BLANCA / LU2 TOP UNIT WITH WHITE STRUCTURE

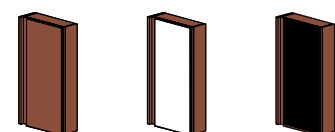


Alto 40 1P der. LU2 F-15 / LU2 top unit 40 1D right D-15  
Alto 40 1P izq. LU2 F-15 / LU2 top unit 40 1D left D-15

Ref. | Ref. | Ref.

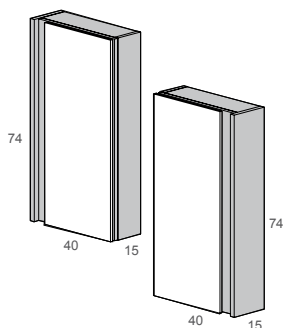
20027 | 20025 | 20026  
20031 | 20032 | 20033

\*Distribución interior: 2 estantes móviles de cristal. / Internal distribution: 2 mobile glass shelves.



Fronte Nogal Americano  
American Walnut Front  
Fronte Blanco  
White Front  
Fronte Negro  
Black Front

ALTO LU2 CON ESTRUCTURA NOGAL AMERICANO / LU2 TOP UNIT WITH AMERICAN WALNUT STRUCTURE




Alto 40 1P der. LU2 F-15 / LU2 top unit 40 1D right D-15  
Alto 40 1P izq. LU2 F-15 / LU2 top unit 40 1D left D-15

Ref. | Ref. | Ref.


20024 | 20022 | 20023  
20028 | 20029 | 20030

\*Distribución interior: 2 estantes móviles de cristal. / Internal distribution: 2 mobile glass shelves.



Frente Nogal  
Americano  
American Walnut  
Front

Ref.



Frente Blanco  
White Front

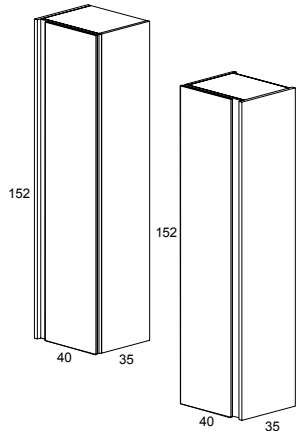
Ref.



Frente Negro  
Black Front

Ref.

**COLUMNA LU2 CON ESTRUCTURA BLANCA /**  
**LU2 COLUMN WITH WHITE STRUCTURE**



**Columna 40 1P der. LU2 F-35 / LU2 column 40 1D right D-35**  
**Columna 40 1P izq. LU2 F-35 / LU2 column 40 1D left D-35**

\*Distribución interior: 2 estantes móviles de cristal y 2 estantes fijos de madera. /  
Internal distribution: 2 mobile glass shelves and 2 fixed wooden shelves.

20021  
20013

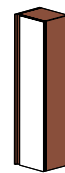
20017  
20014

20018  
20010




Frente Nogal  
Americano  
American Walnut  
Front

Ref.



Frente Blanco  
White Front

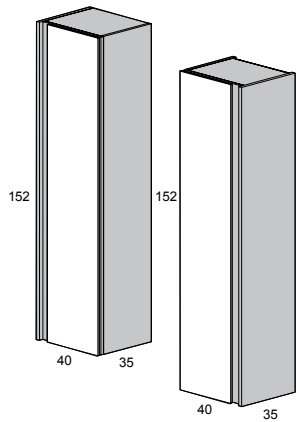
Ref.



Frente Negro  
Black Front

Ref.

**COLUMNA LU2 CON ESTRUCTURA NOGAL AMERICANO /**  
**LU2 COLUMN WITH AMERICAN WALNUT STRUCTURE**



**Columna 40 1P der. LU2 F-35 / LU2 column 40 1D right D-35**  
**Columna 40 1P izq. LU2 F-35 / LU2 column 40 1D left D-35**

\*Distribución interior: 2 estantes móviles de cristal y 2 estantes fijos de madera. /  
Internal distribution: 2 mobile glass shelves and 2 fixed wooden shelves.

20016  
20008

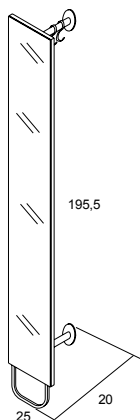
20019  
20012

20020  
20015

**PANEL ESPEJO / STANDING MIRROR**

**Canto Aluminio**  
Aluminium Edge

Ref.



**Panel espejo 25 pata F-20 / Standing mirror 25 with leg D-20**

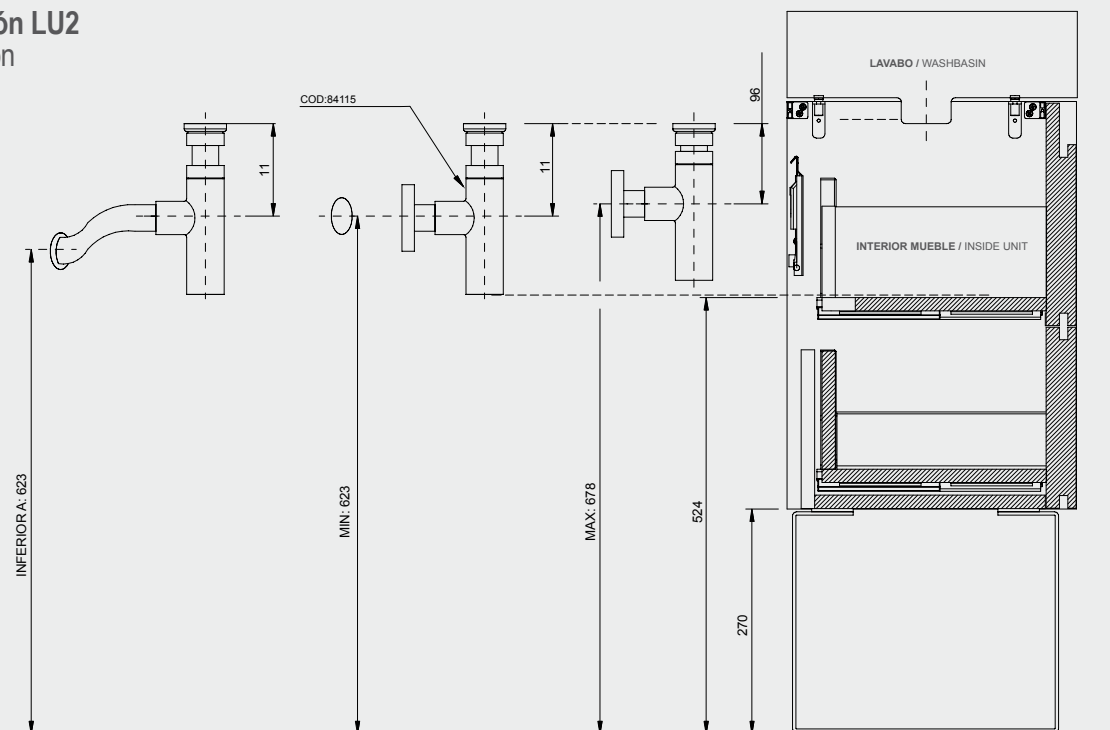
47023

# +info

## Esquema de Colocación del Sifón LU2 Placement Scheme for LU2 Siphon

Las cotas indicadas en el dibujo son en función de la altura de la pata del conjunto, en caso de que el mueble vaya suspendido y esta altura no se respete dichas cotas también variarán.

Dimensions shown in the drawing are based on the level of the whole leg, in case of wall hanging the furniture dimensions also may vary.



## Características Features

- ESTRUCTURA / STRUCTURE:** Tablero de 19 mm lacado alto brillo y tablero de 19 mm de melamina / High gloss lacquered 19 mm board and melamine 19 mm board.
- FRENTES / FRONTS:** Base: Tablero de 16 mm lacado alto brillo o melamina. Parte exterior: Tablero de 10 mm lacado alto brillo o melamina. Hueco entre ambas 10 mm / Base: High gloss lacquered or melamine 16 mm board. Exterior: High gloss lacquered or melamine 10 mm on board. Gap between them 10 mm
- CAJÓN / DRAWER:** Cajones de estructura metálica, base de cajón de 16mm, con guías de extracción total de alta calidad, amortiguación integrada y cierre silencioso. Resistencia aproximada de 30 Kg. Espacio útil cajón inferior (anchoxaltoxfondo): 68x17x25 cm (Mueble 80) y 93x17x25 cm (Mueble 105). / Drawers with metallic structure and high quality rails that allows the drawer to be opened completely, 16 mm drawer base and soft close. Resistance of aprox. 30 Kg. Lower drawer useful space (widexhighxdeep): 68x17x25 cm (Unit 80) and 93x17x25 cm (Unit 105).
- BISAGRA / HINGE:** Bisagra acodada 95° de apertura, ajuste integrado de la posición de apertura, cierre amortiguado placa de montaje estándar, cazoleta de 35mm / Elbow hinge 95° opening angle, integrated adjustment of the opening position soft close, standard mounting plaque and 35mm cup.
- COLGADOR / WALL HANGING BRACKET:** Colgador oculto de montaje directo, de gran resistencia a cargas y con regulación en profundidad y altura. / Hidden wall hanging bracket with great weight resistance, adjustable in height and depth.
- CAMERINOS / CUPBOARDS:** **BINOVA:** Estructura tablero 19 mm melamina, puertas tablero 16 mm melamina con bisagras de cierre amortiguado. Interior camerino mismo acabado que exterior. **NIKA:** Estructura tablero 16 mm lacado alto brillo, puertas tablero 16 mm lacado alto brillo con bisagras de cierre amortiguado. Interior camerino en melamina blanca. / **BINOVA:** Structure melamine 19 mm board, doors melamine 16 mm board with soft close hinges. Same finish inside and outside. **NIKA:** Structure high gloss lacquered 16 mm board, doors high gloss lacquered 16 mm board with soft close hinges. White melamine inside.
- PATA / LEG:** Juego de patas de pletina metálica de líneas rectas en acabados cromo brillo y blanco/ Legs set made out of slim metallic bar indusing lines in bright chrome and white finishes.

\*Ver características técnicas de luminarias en pág. 246, espejos en pág. 248 y lavabos en pág. 250. / See technical features of wall lights at page 246, mirrors at page 248 and washbasins at page 250.

ESTRUCTURA BLANCA / WHITE STRUCTURE



Frente Nogal Americano  
American Walnut Front



Frente Blanco  
White Front



Frente Negro  
Black Front

ESTRUCTURA NOGAL AMERICANO / AMERICAN WALNUT STRUCTURE



Frente Nogal Americano  
American Walnut Front



Frente Blanco  
White Front



Frente Negro  
Black Front



ACQUAIDRO

Consultar información sobre hidromasaje (bañeras, cabinas y columnas) y platos de ducha en Catálogo General Acquaidro.

Check information about hydromassage (bathtubs, shower enclosures and columns) and shower trays at General Catalogue Acquaidro.



GRIFERÍA / TAPS

Ver grifería en pág. 237.  
Check taps at page 237.