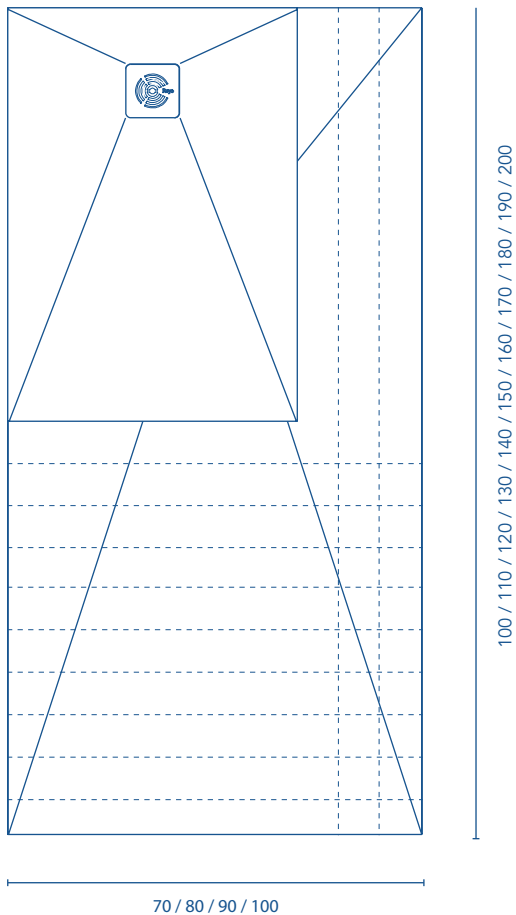


Configura tu plato Kurai enmarcado (opcional)



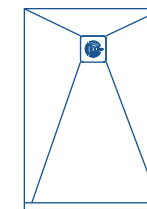

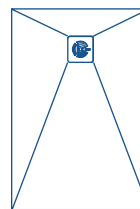
*Espesor del plato: 3cm
 Disponible en textura textil y piedra

PLATO KURAI + MARCO = PLATO KURAI ENMARCADO

1. Selecciona la medida de plato Kurai que corresponda

2. Escoge la medida de marco
 *El marco puede ser aplicado a todos los lados que necesites: 1, 2, 3 o 4

*Solo tramos rectos
 Tamaño de la barra 240 cm



*Ejemplo 1:
 Plato Kurai 120x80 cm + 2 lados enmarcados
 Total perímetro enmarcado: 120 + 80 = 200 cm
 (necesario 1 barra)

*Ejemplo 2:
 Plato Kurai 160x100 cm + 2 lados enmarcados
 Total perímetro enmarcado: 160 + 100 = 260 cm
 (necesario 2 barras)

Si necesitas una medida especial adjunta tu plano

Marco disponible en textura textil y piedra

Características plato Kurai

- Superficie antideslizante
- Superficie antibacteriana
- Facilidad de limpieza
- Corte a medida

Consejos de mantenimiento platos y paneles

Para una limpieza rutinaria basta con enjuagar el plato con agua y cualquier producto comercial para limpieza de baños, después limpiar con un trapo o una esponja no abrasiva (ya que podrían dañar la superficie). Importante tener una buena ventilación en el baño.

Es preferible evitar el uso de productos de limpieza o desinfectantes que contengan alcohol. Como mantenimiento se pueden utilizar productos en spray-anti-cal de limpieza de mamparas o similares (aplicar sobre el plato y después aclarar con agua).

ACABADOS

