



**Características:**

-  Superficie antideslizante
-  Superficie antibacteriana
-  Facilidad de limpieza
-  Corte a medida



Si necesitas una medida especial adjunta tu plano.

CONSEJOS DE MANTENIMIENTO Y LIMPIEZA

Para una limpieza rutinaria basta con enjuagar el plato con agua y cualquier producto comercial para limpieza de baños, después limpiar con un paño suave de algodón.

Como mantenimiento se pueden utilizar productos en spray anti-cal de limpieza de mamparas o similares (aplicar sobre el plato y después aclarar con agua). Es importante tener una buena ventilación en el baño.

Nunca utilizar estropajos (tipo Scotch Brite ni de fibras naturales), ya que podrían dañar la superficie. Es preferible evitar el uso habitual de productos de limpieza o desinfectantes que contengan disolventes o ácidos.

Para manchas persistentes blanquecinas se debe utilizar vinagre concentrado o un producto antical rebajado con agua 1:3 (1 litro de antical por 3 litros de agua). Retirar la rejilla antes de aplicar el producto, aplicarlo, dejar actuar 15 minutos y enjuagar con abundante agua.

Para manchas de cualquier otro color impregnaremos un trapo con amoníaco y lo aplicaremos sobre la mancha, lo dejamos actuar y limpiamos. Si la mancha persiste impregnamos un trapo en disolvente universal e insistimos sobre la mancha (después de esto hay que esperar 48 horas para volver a utilizar el plato).

*Espesor del plato: 3 cm.

ACABADOS

BLANCO HIELO



BLANCO HUESO



BEIGE



TOPO




SIMPLY GREY




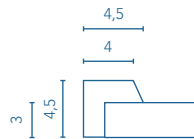
DARK

PLATO KURAI ENMARCADO



 Marco disponible en textura textil y piedra.

 Si necesitas una medida especial adjunta tu plano.



REJILLA/DESAGÜE



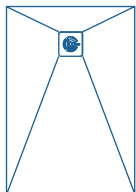
Rejilla acabado acero inoxidable.

Rejilla y desagüe incluido con la compra de cualquier plato de ducha.

CONFIGURA TU PLATO ENMARCADO

PLATO KURAI

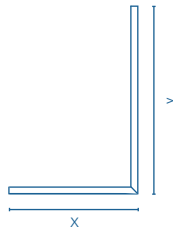
1. Selecciona la medida de plato Kurai que corresponda.



+

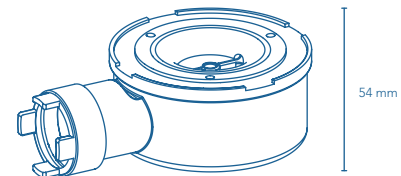
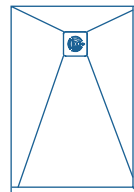
MARCO

2. Escoge la medida de marco.
*El marco puede ser aplicado a todos los lados que necesites: 1, 2, 3 o 4.
*Solo tramos rectos.



=

PLATO KURAI ENMARCADO



ACABADOS



BLANCO HIELO



BLANCO HUESO



BEIGE



TOPO



SIMPLY GREY



DARK