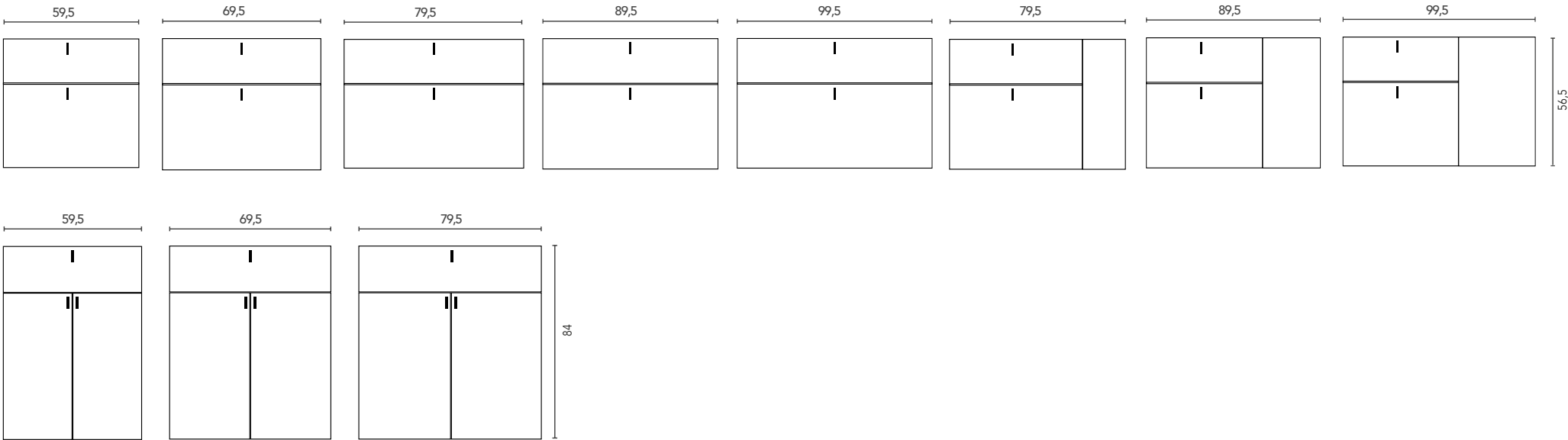


MOBILI E STRUMENTI AUSILIARI

MOBILI

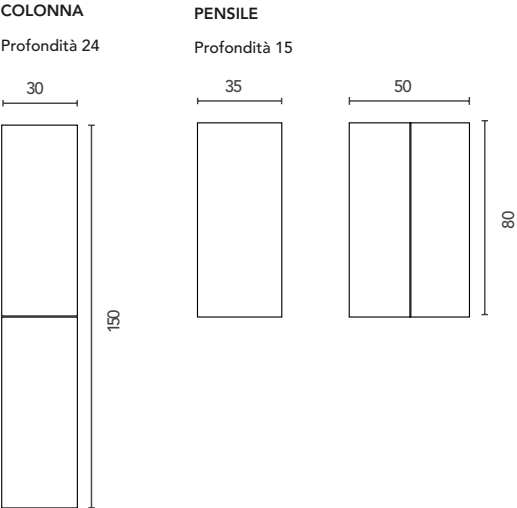
Profondità 45




FINITURE



FURNITURE AND AUXILIARIES

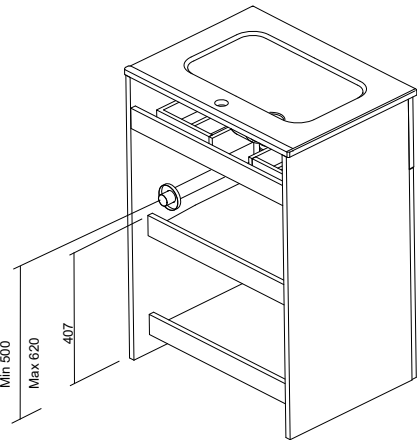


FINISHES

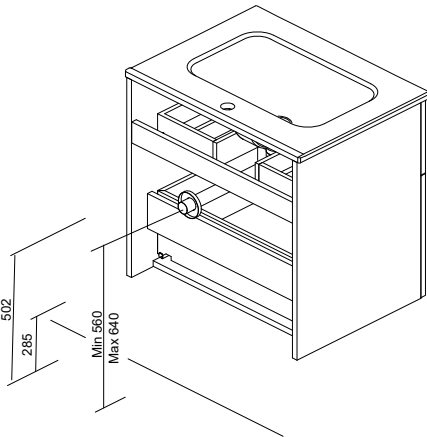


Fondo del tubo da 7 cm.

1 Cassetto 2 Ante



2 Cassetti



STRUTTURA	FRONTE	CASSETTI				MINIGLIA	FINITUREMOBILI	AMPIEZZA DI GAMMA		
AGL. 16 mm	AGL. 16 mm	Estrazione parziale Hettich	Interno tessile coco	Vassoio organiz.	Soft close	Maniglia in metallo zama	Laminate	F-46	Sospeso	A terra

\* Le dimensioni indicate nel disegno si basano sul livello del piede completo; in caso di installazione a parete, fanno riferimento alle dimensioni del mobile. Le misure di questi schemi sono espresse in mm.